

Pflegeanleitung für Ihre Praxiseinheit

Reinigung und Desinfektion mit Produkten aus der System-Hygiene von Dürr Dental



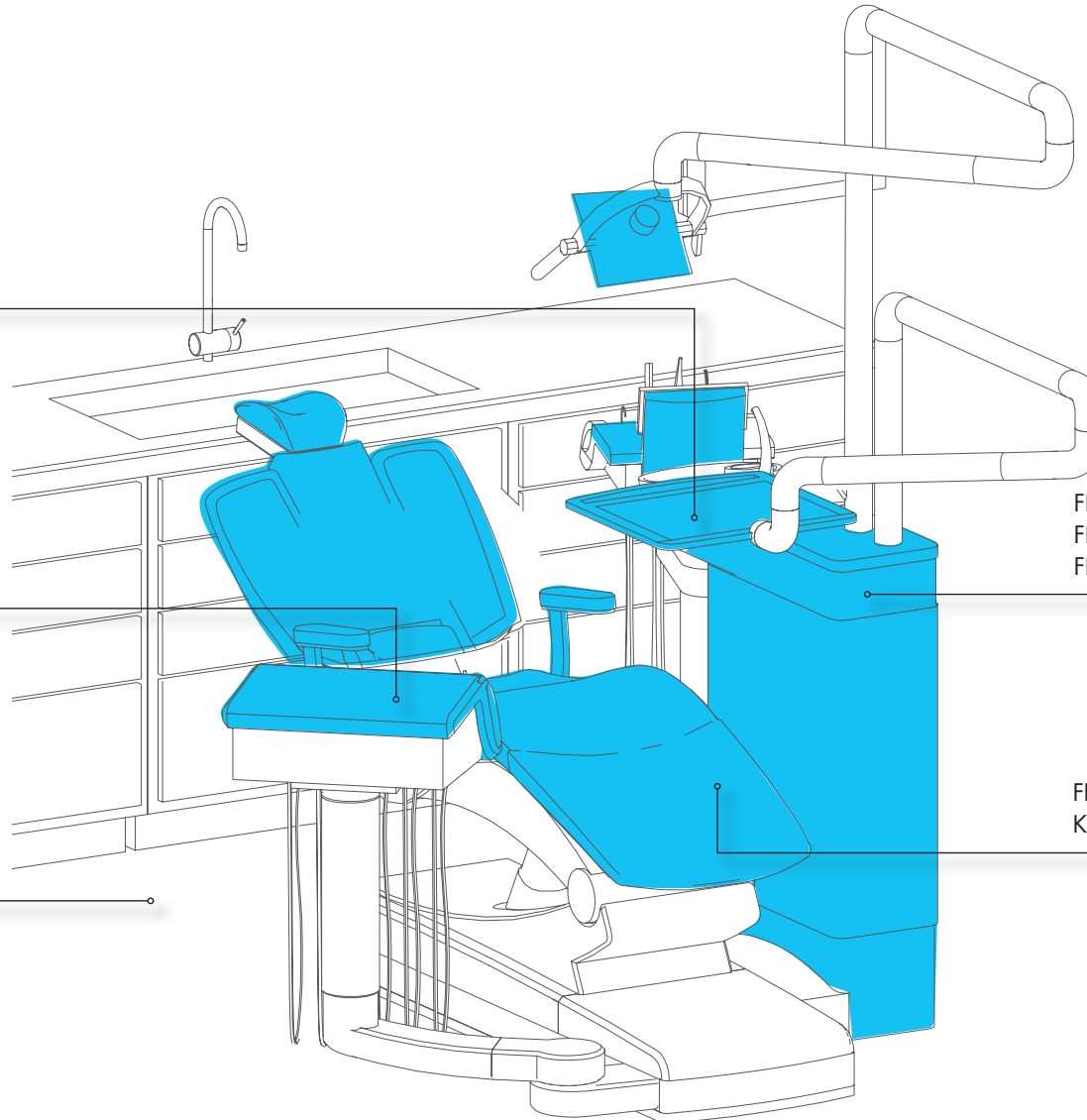
FD 312 wet wipes



FD 333 wipes
FD 366 sensitive wipes



FD 312



FD 322
FD 333
FD 366 sensitive



FD 360
Kunstlederreiniger



DÜRR DENTAL SE
Höpfigheimer Str. 17
74321 Bietigheim-Bissingen
Germany
www.duerrdental.com
info@duerrdental.com

 **DÜRR
DENTAL**
DAS BESTE HAT SYSTEM

Reinigung und Desinfektion der Flächen an Ihrer Praxiseinheit

Bei jeder Behandlung entsteht eine kontaminierte Aerosolwolke, die sich vom Patientenmund mehrere Meter weit in den Praxisraum ausbreitet. Circa 10 - 30 Minuten nach der Behandlung hat sich das Aerosol auf die umliegenden Oberflächen und Gegenstände abgesetzt. Eine tägliche, routinemäßige Reinigung und Desinfektion ist daher unbedingt notwendig.

1 Vor dem ersten Patient




Reinigung und Desinfektion aller Oberflächen im Praxisraum mit den alkoholfreien FD 312 wet wipes

2 Nach dem ersten Patient und ...



Reinigung und Desinfektion patientennahe Oberflächen mit den Schnelldesinfektionsmitteln FD 322, FD 333/ FD 333 wipes bzw. FD 366 sensitive/FD 366 sensitive wipes

... zwischen allen Patienten




Zum Schutz von Praxisteam und Patient wird zwischen jeder Behandlung routinemäßig gereinigt und desinfiziert

3 Nach dem letzten Patient



Reinigung und Desinfektion aller Oberflächen im Praxisraum mit den alkoholfreien FD 312 wet wipes

4 Am Ende des Arbeitstages



Abschließende Reinigung und Desinfektion des Fußbodens gemäß aktueller Anforderungen des Robert-Koch-Instituts mit FD 312 Flächen-Desinfektion

Wöchentlich Kunstlederpflege mit FD 360



Wöchentliche Reinigung und Pflege von Behandlungsstühlen aus Kunstleder mit FD 360. Dies sorgt für einen langen Werterhalt der Praxiseinheit.