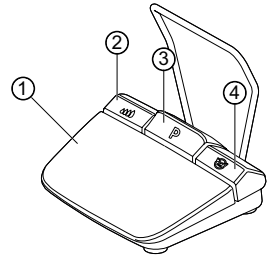


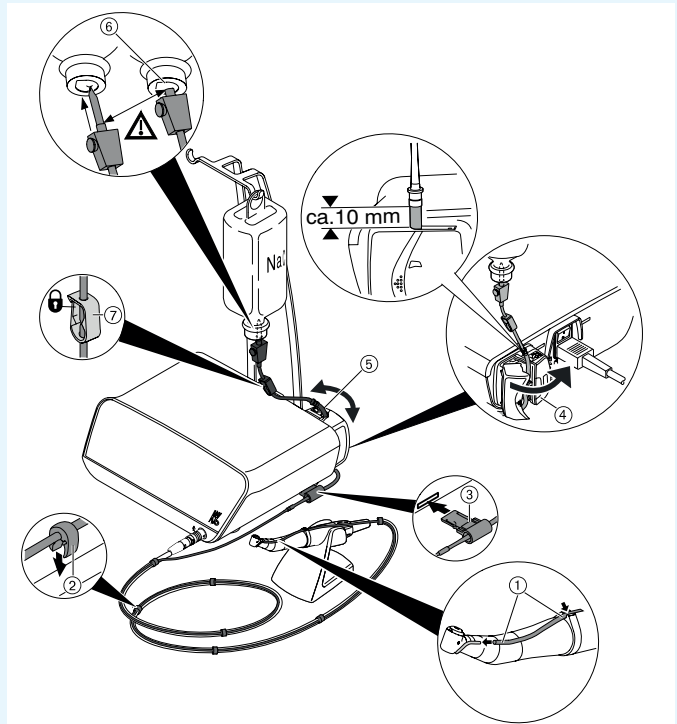
Beknopte bedieningshandleiding

- ① **Toerentalknop:** Motor starten / toerental verhogen.
- ② **Koelmiddelknop:** Voor de koelmiddelknop kunnen 2 modi ingesteld worden. Afhankelijk van de ingestelde modus heeft de koelmiddelknop de volgende functies:
Kort indrukken – toevoerhoeveelheid koelmiddel aan/uit schakelen of kort indrukken – toevoerhoeveelheid koelmiddel instellen van 0 tot 110 ml/s (4 niveaus).
Lang indrukken – manuele spoelfunctie activeren
- ③ **Programmaknop:** Kort indrukken – Programmastap voorwaarts
Lang indrukken – Programmastap achterwaarts
- ④ **Knop motordraairichting:** Motordraairichting instellen.



Slangset aansluiten

1. Slangklem ⑦ sluiten.
2. Koelmiddelslang ① het hand- of hoekstuk bevestigen.
3. Clips ② dicht tegen de motorleiding aan bevestigen.
4. Slangadapter ③ vastklikken.
5. Slang in de pomp leggen (ongeveer 1 cm afstand tussen de connector en de ingang van de pomp).
6. Insteeknaald ⑥ insteken.
7. Slangklem ⑦ openen.



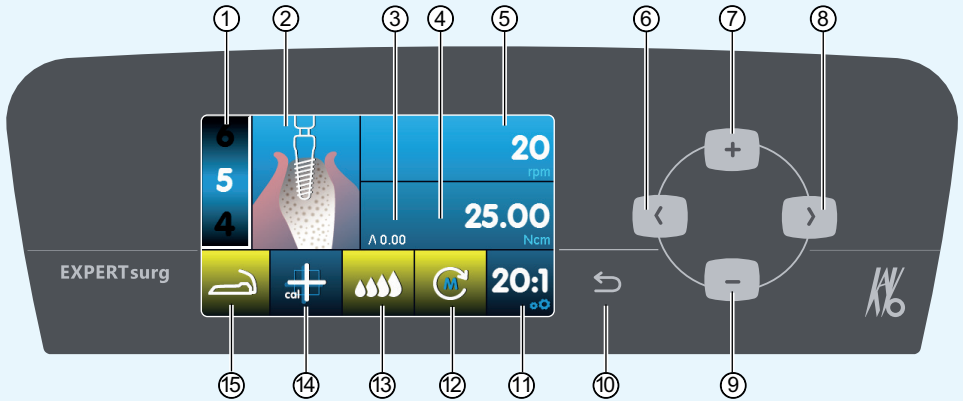
i Instructie

Alleen bij gasflessen de ventilatieopening bij de insteeknaald ⑥ openen.

! OPGELET

De beknopte bedieningshandleiding omvat uitsluitend de elementaire bedieningsfuncties. Voor de eerste inbedrijfstelling en in het geval van bediening door personen, die niet vertrouwd zijn met het gebruik van dit medische hulpmiddel, moet de meegeleverde gebruiksaanwijzing strikt worden opgevolgd.





- ① Programmastap (1 tot max. 10)
- ② Beschrijving van de activiteit (afzonderlijk selecteerbaar voor elke programmastap)
- ③ Maximaal opgetreden draaimoment
- ④ Draaimomentbegrenzing
- ⑤ Toerental
- ⑥ Pijltoets links
- ⑦ Plustoets, waarde verhogen
- ⑧ Pijltoets rechts
- ⑨ Mintoets, waarde verlagen
- ⑩ Toets terug (kort indrukken: terug) (lang indrukken: apparaatinstellingen)
- ⑪ Vertaling
- ⑫ Draairichting motor
- ⑬ Afstelling koelmiddelpomp
- ⑭ Activering one-touch-kalibratie (om het draaimoment exact te bepalen)
- ⑮ Statusweergave voetbediening

Parameters en activiteit wijzigen

Apparaatinstellingen selecteren

Toets terug ⑩ kort indrukken om naar het keuzemenu voor de programmastappen te gaan. Lang indrukken, om de apparaatinstellingen op te roepen.

Parameters of activiteit selecteren
(Pijltoets links ⑥ of pijltoets rechts ⑧)

Parameters of activiteit wijzigen
(Plustoets ⑦, mintoets ⑨ of voetpedalen)


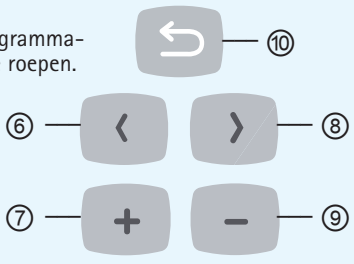
Bij het verlaten van de parameters of de activiteit worden de gegevens automatisch opgeslagen.

Aantal programmastappen beperken

Programmastap op basis van de laatste gewenste programmastap markeren en activiteit „vlag” selecteren.

Beperking van de programmastappen opheffen

Programmastap met activiteit „vlag” markeren en een nieuwe activiteit selecteren.



KaVo. Dental Excellence.